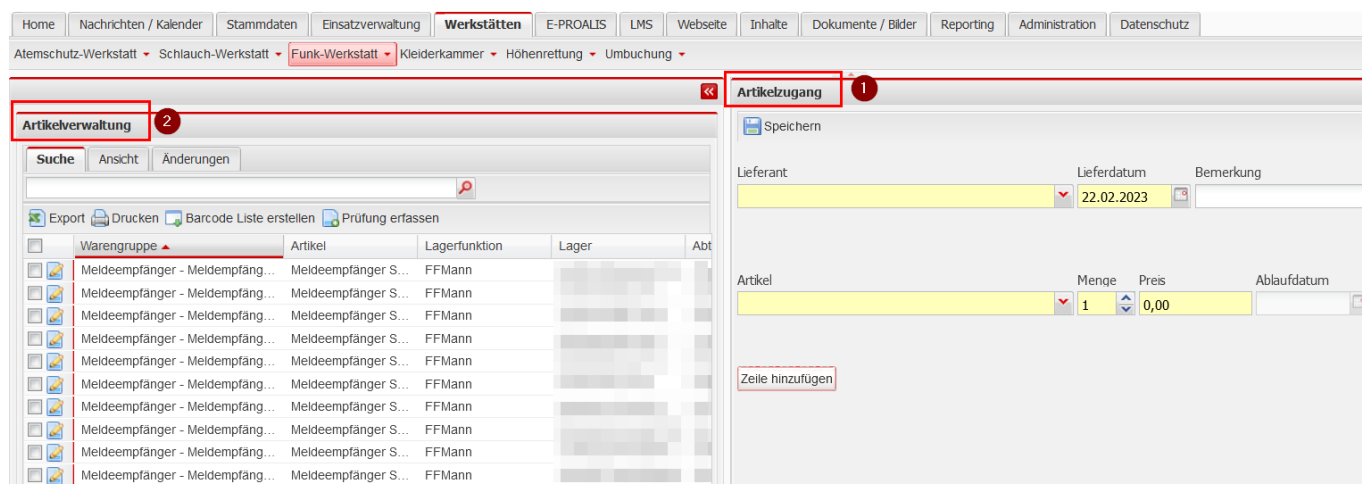


# Werkstätte - Funk-Werkstatt



1. Funk Artikelverwaltung  
Verwaltung & Zubuchung relevanter Funk Artikel
2. FW-Mitglieder  
Einsicht Funk relevanter Ausrüstung aller FW-Mitglieder
3. Fahrzeuge  
Übersicht der Fahrzeug Lager mit Fokus auf Funk Artikel

## Funk-Artikelverwaltung



Die Ansicht dient der Verwaltung der Funk-Artikel.

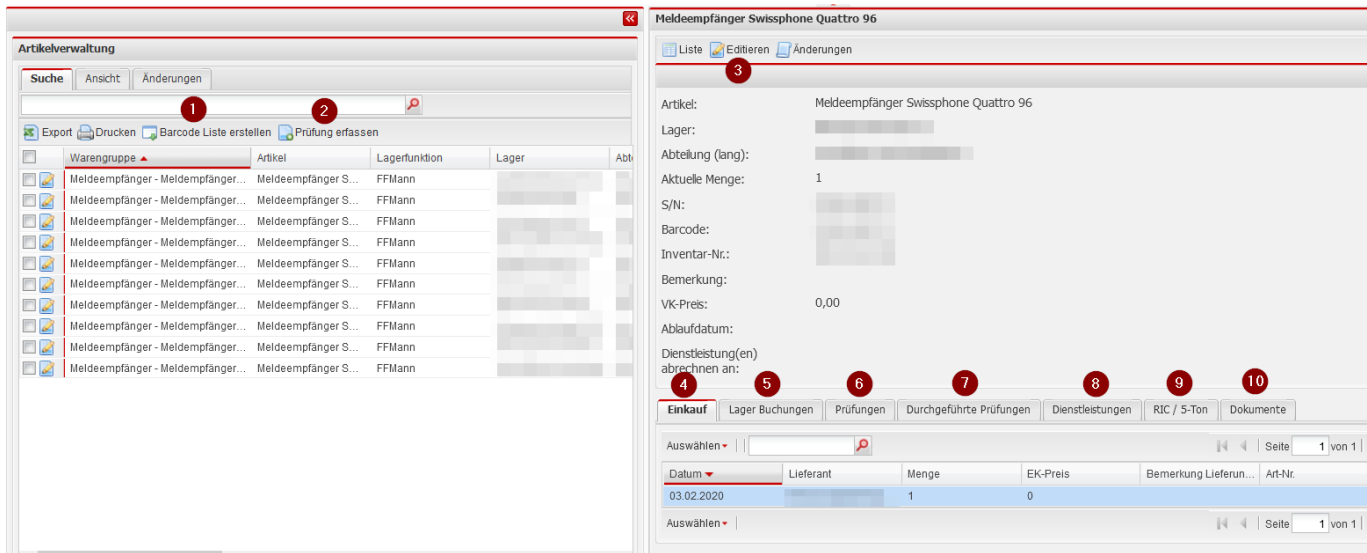
### 1 Artikelzugang

Der Artikelzugang hat die selbe Funktionalität und Arbeitsabläufe wie der Artikelzugang unter Stammdaten→Artikelverwaltung [Artikelzugang am Beispiel 1.2.1 Schlauch](#)

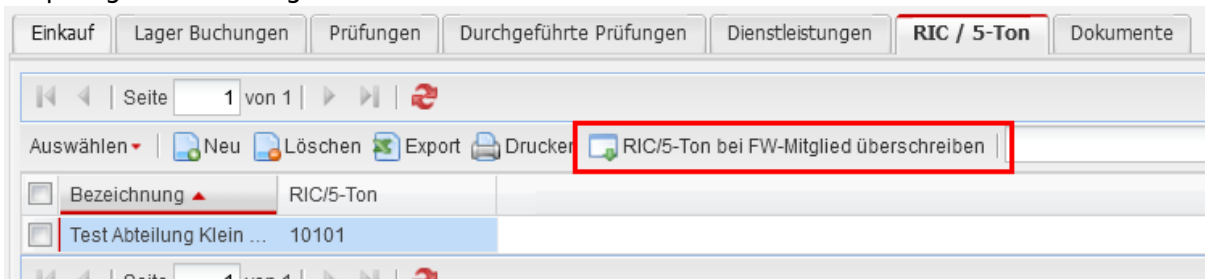
### 2 Artikelverwaltung

Hier werden für die Funk-Werkstatt relevante Artikel gelistet. Artikel beschränken sich auf:

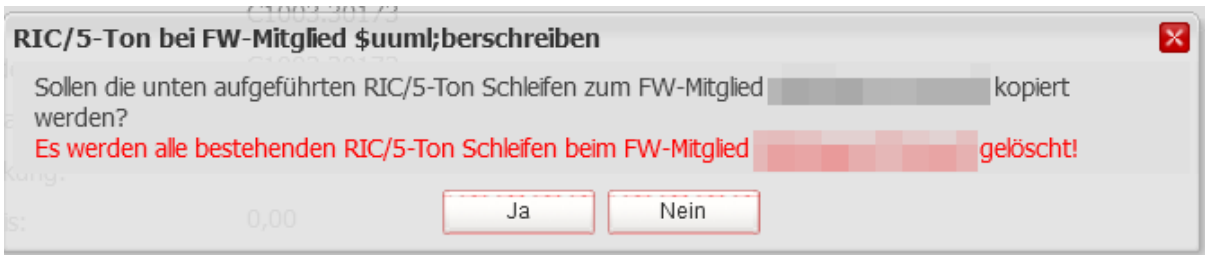
- **Warengruppen** mit der Sonderfunktion **Funk**
- **Lager** mit der Lagerfunktion **Funk**



1. **Barcode Liste erstellen** erzeugt ein PDF aller/ausgewählter Artikel mit den jeweiligen Artikeln und dessen Seriennummer als Lesbarer Barcode für Handscanner
2. **Prüfung erfassen** führt eine Prüfung durch zum ausgewählten Artikel. Die Auswahl der Prüfungen hängt von den im Artikel hinterlegten Prüfungen ab. Die Prüfungsoptionen sind beschränkt. Vollständige Prüfungen werden im Artikel selbst unter dem Tab **durchgeführte Prüfungen** mit **Neu** erstellt.
3. **Editieren** hier können Änderungen am aktuell ausgewählten Artikel vorgenommen werden.
4. **Einkauf** Übersicht der Artikelzugänge für diesen Artikel mit einem EK
5. **Lagerbuchungen** Übersicht der Lagerbewegung für diesen Artikel
6. **Prüfungen** Übersicht der Prüfungen für diesen Artikel
7. **Durchgeführte Prüfungen** Zeigt alle durchgeführten Prüfungen. **Neu** Durchführung einer neuen Prüfung mit Prüfungen die dem Artikel bei „Prüfungen“ hinterlegt sind.
8. **Dienstleistungen** Übersicht getätigter Dienstleistungen für diesen Artikel
9. **(RIC / 5-Ton, nur bei Meldeempfänger)** Auflistung aller 5-Ton-Abfolgen die dem Meldeempfänger aktuell zugeordnet sind.



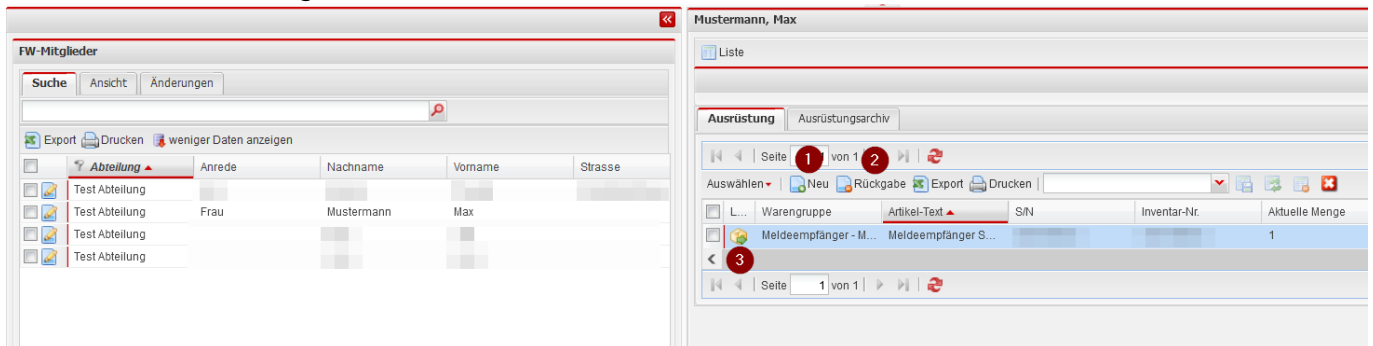
1. **RIC/5-Ton bei FW-Mitglied überschreiben** alle, dem Meldeempfänger hinterlegten 5-Ton-Abfolgen, werden dem FW-Mitglied(Empfänger Besitzer) hinterlegt in Stammdaten→FW-Mitglied→RIC/5-Ton. Bestehende Einträge im Mitglied werden überschrieben.



10. **Dokumente** Übersicht hinterlegte Dokumente für diesen Artikel. Über **Neu** können zusätzliche Dokumente hinterlegt werden.

# FW-Mitglied

Übersicht aller FW-Mitglieder mit Fokus auf Artikel der Funk-Werkstatt



## Ausrüstung

Übersicht der Artikel Funk für das ausgewählte Mitglied

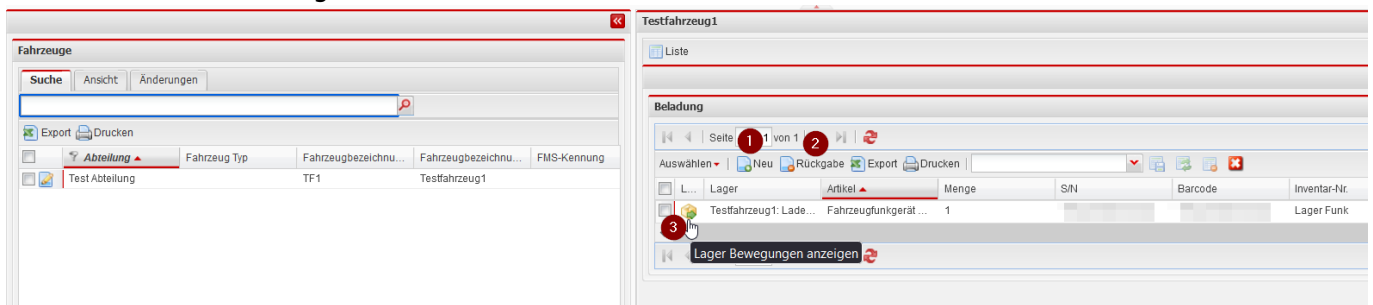
1. **Neu** fügt einen neuen Artikel dem Lager des ausgewählten Mitglieds hinzu
2. **Rückgabe** öffnet ein Fenster mit Lagerauswahl um eine Umbuchung des gewählten Artikel durchzuführen
3. **Lagerbewegung** öffnet ein Fenster mit einer Übersicht der Lagerbewegung zum ausgewählten Artikel

## Ausrüstungsarchiv

Zeigt Artikel die schonmal im Lager des ausgewählten Mitglieds waren

# Fahrzeuge

Übersicht aller Fahrzeuge mit Fokus auf Artikel der Funk-Werkstatt



## Beladung

Übersicht der Artikel Funk für das ausgewählte Fahrzeug

1. **Neu** fügt einen neuen Artikel dem Lager des ausgewählten Fahrzeugs hinzu
2. **Rückgabe** öffnet ein Fenster mit Lagerauswahl um eine Umbuchung des gewählten Artikel durchzuführen
3. **Lagerbewegung** öffnet ein Fenster mit einer Übersicht der Lagerbewegung zum ausgewählten Artikel

From:

<https://www.fvsweb.com/wiki/> -

Permanent link:

<https://www.fvsweb.com/wiki/doku.php?id=workshop:radio>



Last update: **22.02.2023 15:44**