

Stammdaten 1

Allgemeine Stammdaten

Adressen

Hier werden sämtliche Adressen hinterlegt, die im System benötigt werden.

- Lieferanten
- Feuerwehren
- Kunden/Einsatzstellen die öfters gebraucht werden
- Arbeitgeber
- Ärzte
- Schulen
- Sonstiges

Im Menüpunkt Ortsangaben können spezielle Ort/Objekte mit Koordinaten angegeben werden, damit diese auch korrekt auf der AAO Anzeige angezeigt werden können (z.B. Bestimmte Abschnitte auf Bundesstraßen).

Generelle Stammdaten

Hier werden Systemeinstellungen und Werte für Listen und Reports hinterlegt. In diesem Bereich sind in der Regel nicht viel Anpassungen nötig.

Stammdaten 2 - Einsatz-/Abrechnungsrelevant

Stadt/Gemeinde

Hier werden die Grunddaten zur jeweiligen Stadt/Gemeinde erfasst.

Nehren	
Speichern Abbrechen Änderungen	
Name:	Nehren
Kürzel: 1	NE
Anschrift 1:	
Anschrift 2:	
Strasse:	Hauptstr. 32
PLZ:	72147
Ort:	Nehren
Einwohnerzahl:	4234
Art der Feuerwehr: 2	Freiwillige Feuerwehr
OPTA Bundesland (Block 1):	BW
OPTA Region (Block 3):	TUE 3
OPTA Ort (Block 4.1):	
OPTA Ort lang:	

- 1) Anschrift der Stadt / Gemeinde
- 2) Werte die für die Jahresstatistik und Urkunden relevant sind
- 3) Digitalfunk Daten die für jedes Fahrzeug der Stadt / Gemeinde gelten

Abteilung

Einsatzabteilung	
Speichern Abbrechen Änderungen	
Stadt: 1	Nehren
Abteilungstyp: 2	Einsatzabteilung
Abteilung (kurz):	EA
Abteilung (lang): 3	Einsatzabteilung
Anschrift 1:	
Anschrift 2:	
Strasse:	Franz Fecht Straße 27
PLZ:	72147
Ort:	Nehren
Abteilungsnummer: 4	1

- 1) Stadt zu welcher die Abteilung gehört
- 2) Art der Abteilung a. Einsatzabteilung
b. Altersabteilung
c. Ausgetretene Mitglieder
d. Jugendfeuerwehr
e. Kinderfeuerwehr
f. Verstorben Mitglieder
g. Musikabteilung

h. Sonstige

3) Nummer der Abteilung WICHTIG für Einsatzabrechnung.
Jede Abteilung bekommt ihren eigenen Nummernkreis

Stelle Beispiel

Jahr 1 - 4 2020

Einsatztyp 5 1

Abteilungsnummer 6 - 7 03

Fortlaufende Nummer 8 - 11 0001

Bankverbindung

Beim FW-Mitglied kann hinterlegt werden, dass die Vergütung der Einsatzgelder auf das Abteilungskonto überwiesen werden sollen. Hierfür muss bei der Abteilung dann die Bankverbindung hinterlegt werden.

Bank:	<input type="text"/>
Kontoinhaber:	<input type="text"/>
BLZ:	<input type="text"/>
Konto:	<input type="text"/>
IBAN:	<input type="text"/>
BIC:	<input type="text"/>
SAP-Buchungs-Kto.:	<input type="text"/>

Statistik

Hier kann definiert werden ob und wie die Abteilung in der Jahresstatistik berücksichtigt wird.

Für Statistik verwenden:	<input checked="" type="checkbox"/>
Art der Abteilung:	FF
mit Rettungsdienst:	<input type="checkbox"/>
mit NAW-Betrieb:	<input type="checkbox"/>
mit Führungseinheit (ab Stufe C):	<input type="checkbox"/>
eigene(s) Feuerwehrwache/-haus:	0
mit ständiger Besetzung:	<input type="checkbox"/>
Beschäftigte Verwaltung:	0
Ortsfeste Funkanlagen 4 m:	0
Ortsfeste Funkanlagen digital:	0

Fahrzeuge

Nehren 46

Speichern Abbrechen Änderungen

1

DPTA:	Bundesland:	Organisation:	Region:	Ort:	Abt. Nr.:	Funktion:	Ordnungsnummer:
	BW	FW	TUE	NE	1	HLF20	1

Funkruf: Florian Nehren 46 Foto:

Fahrzeugbezeichnung (kurz): HLF 20

Fahrzeugbezeichnung (lang): Nehren 46

AAO Name Leitstelle: NE 46

AAO Anzeige: NE 46

Organisation: Feuerwehr

Name der Orga.: Feuerwehr Nehren

FMS-Kennung:

Tetra Subscriber Identity:

Fahrzeug Typ: Hilfeleistungsböschgruppenfa

Antrieb: ohne Straße Allrad Kette Schiene

Kennzeichen: TU-NE 46

Letzter Status: 2 - Einsatzbereit auf Wax

Außer Betrieb:

in Status-Tableaus anzeigen:

4

- 1) Adresse des Fahrzeugs für den Digitalfunk sobald dies eingetragen ist werden die meisten anderen Felder automatisch vorausgefüllt
- 2) Bezeichnung wie das Fahrzeug von der Leitstelle übermittelt wird
- 3) Bezeichnung wie das Fahrzeug auf dem AAO Display angezeigt wird
- 4) Legt fest, ob das Fahrzeug in den Statusmeldungen auf dem Startbildschirm und AAO Display angezeigt wird

Weitere Angaben zum Fahrzeug

Details Abrechnung Statistik Daten

Besatzung: # 2 1 8

Verbrauch (l/h): 0

Düsdung in kg: 1

Palettens: 0

Meter Schläuch: 0

Liter Wasser: 2000

Liter Schaum: 0

Strahlerzeuger (KVA): 0

Strahlerzeuger tragbar (KVA): 0

Tragkraftpumpe vorhanden:

Tauchpumpen: 0

Wasserpumpe vorhanden:

Scheibeleiter vorhanden:

Selnwinde (KVA): 0

Ladebordwand vorhanden:

Hubkraft Kran in kg (min Ausladung): 0

Hubkraft Kran in kg (max Ausladung): 0

Kran max Ausladung in m: 0

Strahlenschutz:

Gefahrstoff:

Hilfvermittlung: 2

Tauchgerät:

Jahr: 2018

TomTom ID: 3

Fahrzeug-Nr.: 0

Inventar-Nr.: 0

Reifenart:

Fahrgestell:

Aufbau:

- 1) Diese Werte sind später auch relevant für die Lagerdarstellung
- 2) Diese Werte aktualisieren automatisch die Statistik daten der Abteilung(en) zu denen das Fahrzeug zugewiesen wird
- 3) Sonstige Angaben

Abrechnungsdaten

Details		Abrechnung		Statistik Daten	
Preis Bereitstellung (in €):	0,00				
Preis pro KM Fahrt (in €):	0,00				
Preis pro Zeiteinheit (in €):	170,00				
Abrechnungsintervall (in Minuten):	60				
Mindestberechnung (in Minuten):	60				

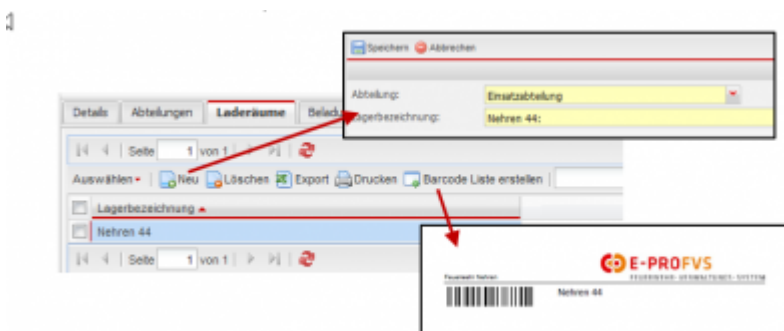
- 1) Betrag in Euro der für das Fahrzeug, wenn es ausrückt auf jeden Fall berechnet wird
- 2) Betrag in Euro der pro Kilometer Fahrt für dieses Fahrzeug berechnet wird
- 3) Betrag in Euro der pro Zeiteinheit abgerechnet wird
- 4) Hier kann definiert werden in welchen Zeitabschnitten ein Fahrzeug verrechnet wird
- 5) Zeit die für ein Fahrzeug mindestens berechnet wird

Statistikdaten

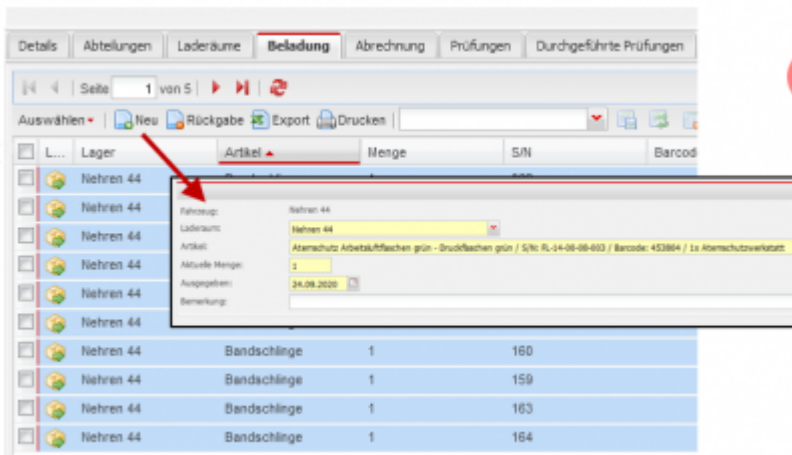
Hier kann eingegeben werden, ob und wie das Fahrzeug in der Jahresstatistik berücksichtigt werden soll.

Bankverbindung		Statistik Daten	
Für Statistik verwenden:	<input checked="" type="checkbox"/>		
Art der Abteilung:	FF		
mit Rettungsdienst:	<input type="checkbox"/>		
mit NAW-Betrieb:	<input type="checkbox"/>		
mit Führungseinheit (ab Stufe C):	<input type="checkbox"/>		
eigene(s) Feuerwehrwache/-haus:	0		
mit ständiger Besetzung:	<input type="checkbox"/>		
Beschäftigte Verwaltung:	0		
Ortsfeste Funkanlagen 4 m:	0		
Ortsfeste Funkanlagen digital:	0		

Laderäume und Beladung

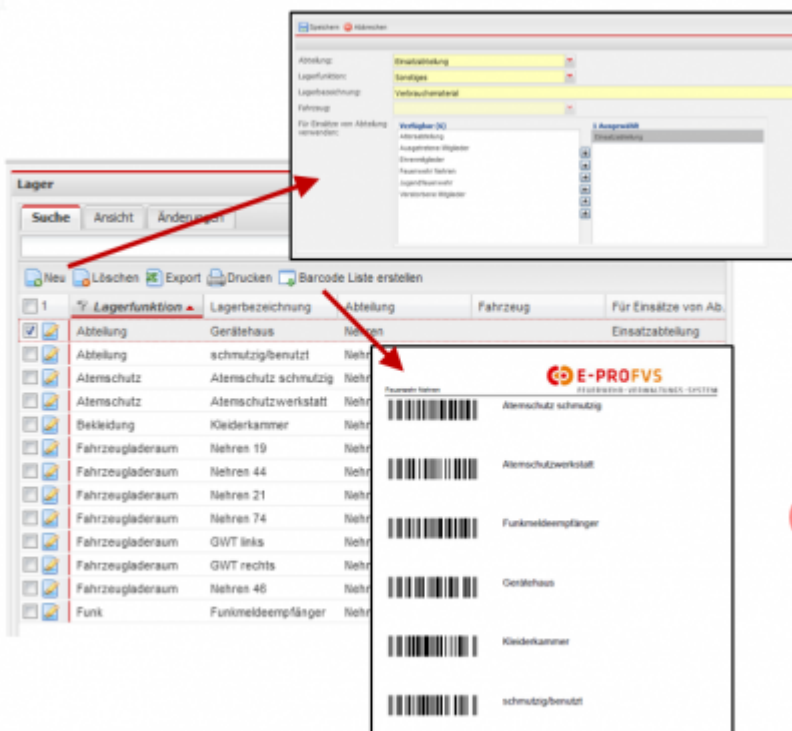


- Beliebig viele Lager
- Verbrauchsmaterial automatisch für Einsatz
- Barcode Liste nur für Lager dieses Fahrzeugs



- Jeder Artikel kann auf ein Fahrzeug gebucht werden
- Nur Massenartikel für Einsatz

Lager



- * Beliebig viele Lager
- * Verschiedene Arten von Lager
 - Abteilung

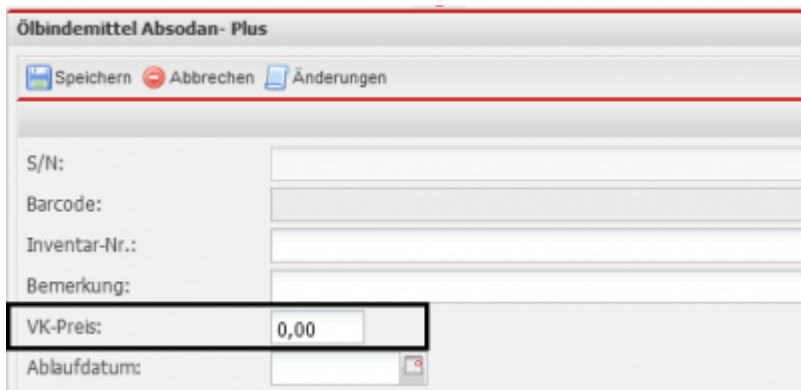
- Atemschutz
- Ausgemustert
- Bekleidung
- FFMann
- Fahrzeugladerraum
- Funk
- Höhe
- Schlauch
- Sonstiges

*Erstellung von Barcodeliste für Lager

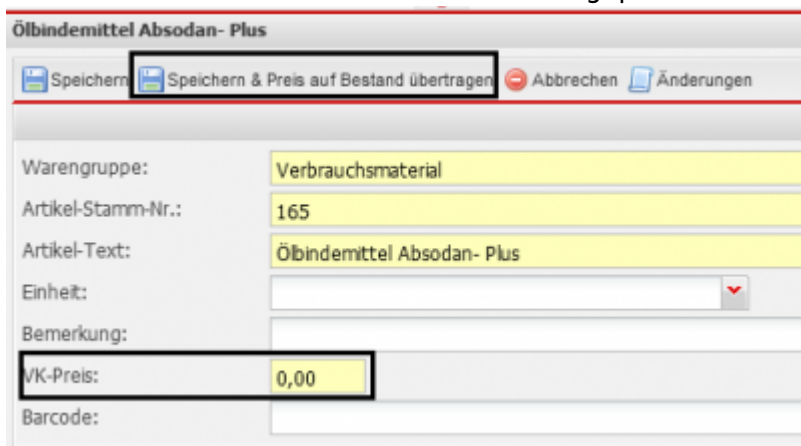
*Definition ob für Einsätze verwendbar

Artikel & Artikelstamm

- VK Preis wichtig für die Abrechnung
- Preis aus Bestand/Inventar ist entscheidend



Preis kann auch über den Arktikelstamm angepasst werden und auf Inventar übertragen werden.



Haupt-& Nebenzeiten

Die Haupt- & Nebenzeiten definieren die Zeiten für die FW-Mitglieder, die im öffentlichen Dienst tätig

sind. Während der Arbeitszeit (Hauptzeit) können hierüber andere Kostensätze/Vergütungen verrechnet werden wie in der Freizeit (Nebenzeit). Um ein Mitglied für den öffentlichen Dienst zu kennzeichnen muss man das Feld Öffentl. Dienst im Reiter Ausbildung / Arbeitgeber beim FW-Mitglied aktivieren.

Montag	00:00	-	00:00	00:00	-	00:00
Dienstag	00:00	-	00:00	00:00	-	00:00
Mittwoch	00:00	-	00:00	00:00	-	00:00
Donnerstag	00:00	-	00:00	00:00	-	00:00
Freitag	00:00	-	00:00	00:00	-	00:00
Samstag	00:00	-	00:00	00:00	-	00:00
Sonntag	00:00	-	00:00	00:00	-	00:00

Speichern

FW-Mitglieder

Für die Einsatzerfassung & Abrechnung sind folgende Reiter beim FW-Mitglied wichtig:

1) Ausbildung / Arbeitgeber: hier kann definiert werden, ob das Mitglied im öffentlichen Dienst tätig ist.

Öffentl. Dienst:

2) Bankverbindung: hier können bis zu 2 Bankverbindungen hinterlegt werden

3) Abrechnungsdaten: hier werden die tatsächlichen Stundensätze eingetragen

Abrechnungsdaten

Hier wird detailliert hinterlegt, wie das Mitglied bei welchem Einsatztyp abgerechnet wird. Intern = dieser Kostensatz wird dem FW Mitglied vergütet Extern = dieser Kostensatz wird dem Kostenträger in Rechnung gestellt

Wichtig: wird ein Mitglied einem Einsatz zugewiesen, werden die Kostenträger in den Einsatz kopiert. Eine nachträgliche Änderung der Abrechnungsdaten beim Mitglied hat keinen Einfluss auf den Einsatz.

Auswahl auf Konto	Mindestberechnung Intern (in Minuten)	Mindestberechnung Extern (in Minuten)	Abrechnungsgrenze Intern (in Minuten)	Abrechnungsgrenze Extern (in Minuten)
Konto 1 FW-Mitglied	60	60	60	60
Konto 2 FW-Mitglied	60	60	60	60
Konto 3 FW-Mitglied	60	60	60	60
Konto 4 FW-Mitglied	60	60	60	60
Konto 5 FW-Mitglied	60	60	60	60

1) Hier wird definiert auf welches Konto die Vergütung des Mitgliedes überweisen werden soll

3 Konten stehen zur Verfügung: Konto 1 & 2 das beim Mitglied hinterlegt ist und das Abteilungskonto

2) Zeit, die ein Mitglied mindestens vergütet bekommt auch wenn der Einsatz kürzer ist

3) Zeit, die dem Kostenträger mindestens in Rechnung gestellt wird, auch wenn der Einsatz kürzer ist

4) Zeitintervall wie das Mitglied vergütet wird z.B. jede angefangene Stunde

5) Zeitintervall das der Kostenträger zu bezahlen hat z.B. jede angefangene Stunde

Hier eine Liste der verschiedenen Kostensätze die definiert werden können. Die folgenden Felder sind jeweils pro Einsatztyp, für interne- und externe Abrechnungen, sowie für die Abrechnung an eine andere Gemeinde (Überlandhilfe) definierbar.

Abrechnung intern	Kostzeit (pro Stk.)	Nebenkostzeit (pro Stk.)	pauschal	Schmutzgebühr (pro Stk.)	Höchstbetrag pro Einsatz (0 = keine Begrenzung)
Einsatz (Normal):	12,80	12,80	0,00	0,00	0,00
Einsatz (BMA):	12,80	12,80	0,00	0,00	0,00
Wandwache:	12,80	12,80	0,00	0,00	0,00
Sonntagsdienst:	0,00	0,00	0,00	0,00	0,00
Übergesamt:	0,00	0,00	0,00	0,00	0,00
Gebühren Dienstleistung:	0,00	0,00	0,00	0,00	0,00

From:

<https://www.fvsweb.com/wiki/> -

Permanent link:

<https://www.fvsweb.com/wiki/doku.php?id=workflow:stammdaten&rev=1635333596>



Last update: **27.10.2021 13:19**