

# Stammdaten 1

## Allgemeine Stammdaten

### Adressen

Hier werden sämtliche Adressen hinterlegt, die im System benötigt werden.

- Lieferanten
- Feuerwehren
- Kunden/Einsatzstellen die öfters gebraucht werden
- Arbeitgeber
- Ärzte
- Schulen
- Sonstiges

Im Menüpunkt Ortsangaben können spezielle Ort/Objekte mit Koordinaten angegeben werden, damit diese auch korrekt auf der AAO Anzeige angezeigt werden können (z.B. Bestimmte Abschnitte auf Bundesstraßen).

### Generelle Stammdaten

Hier werden Systemeinstellungen und Werte für Listen und Reports hinterlegt. In diesem Bereich sind in der Regel nicht viel Anpassungen nötig.

### Stammdaten 2 - Einsatz-/Abrechnungsrelevant

Stadt/Gemeinde

Hier werden die Grunddaten zur jeweiligen Stadt/Gemeinde erfasst.

Nehren	
Speichern Abbrechen Änderungen	
Name:	Nehren
Kürzel: <b>1</b>	NE
Anschrift 1:	
Anschrift 2:	
Strasse:	Hauptstr. 32
PLZ:	72147
Ort:	Nehren
Einwohnerzahl:	4234
Art der Feuerwehr: <b>2</b>	Freiwillige Feuerwehr
OPTA Bundesland (Block 1):	BW
OPTA Region (Block 3):	TUE <b>3</b>
OPTA Ort (Block 4.1):	
OPTA Ort lang:	

- 1) Anschrift der Stadt / Gemeinde
- 2) Werte die für die Jahresstatistik und Urkunden relevant sind
- 3) Digitalfunk Daten die für jedes Fahrzeug der Stadt / Gemeinde gelten

## Abteilung

Einsatzabteilung	
Speichern Abbrechen Änderungen	
Stadt: <b>1</b>	Nehren
Abteilungstyp: <b>2</b>	Einsatzabteilung
Abteilung (kurz):	EA
Abteilung (lang): <b>3</b>	Einsatzabteilung
Anschrift 1:	
Anschrift 2:	
Strasse:	Franz Fecht Straße 27
PLZ:	72147
Ort:	Nehren
Abteilungsnummer: <b>4</b>	1

- 1) Stadt zu welcher die Abteilung gehört
- 2) Art der Abteilung a. Einsatzabteilung  
b. Altersabteilung  
c. Ausgetretene Mitglieder  
d. Jugendfeuerwehr  
e. Kinderfeuerwehr  
f. Verstorben Mitglieder  
g. Musikabteilung

### h. Sonstige

3) Nummer der Abteilung WICHTIG für Einsatzabrechnung.  
Jede Abteilung bekommt ihren eigenen Nummernkreis

Stelle Beispiel

Jahr 1 - 4 2020

Einsatztyp 5 1

Abteilungsnummer 6 - 7 03

Fortlaufende Nummer 8 - 11 0001

## Bankverbindung

Beim FW-Mitglied kann hinterlegt werden, dass die Vergütung der Einsatzgelder auf das Abteilungskonto überwiesen werden sollen. Hierfür muss bei der Abteilung dann die Bankverbindung hinterlegt werden.

## Statistik

Hier kann definiert werden ob und wie die Abteilung in der Jahresstatistik berücksichtigt wird.

## Fahrzeuge

- 1) Adresse des Fahrzeugs für den Digitalfunk sobald dies eingetragen ist werden die meisten anderen Felder automatisch vorausgefüllt
- 2) Bezeichnung wie das Fahrzeug von der Leitstelle übermittelt wird
- 3) Bezeichnung wie das Fahrzeug auf dem AAO Display angezeigt wird
- 4) Legt fest, ob das Fahrzeug in den Statusmeldungen auf dem Startbildschirm und AAO Display angezeigt wird

## Weitere Angaben zum Fahrzeug

- 1) Diese Werte sind später auch relevant für die Lagedarstellung
- 2) Diese Werte aktualisieren automatisch die Statistik daten der Abteilung(en) zu denen das Fahrzeug zugewiesen wird
- 3) Sonstige Angaben

## Abrechnungsdaten

Details	<b>Abrechnung</b>	Statistik Daten
Preis Bereitstellung (in €):	0,00	
Preis pro KM Fahrt (in €):	0,00	
Preis pro Zeiteinheit (in €):	170,00	
Abrechnungsintervall (in Minuten):	60	
Mindestberechnung (in Minuten):	60	

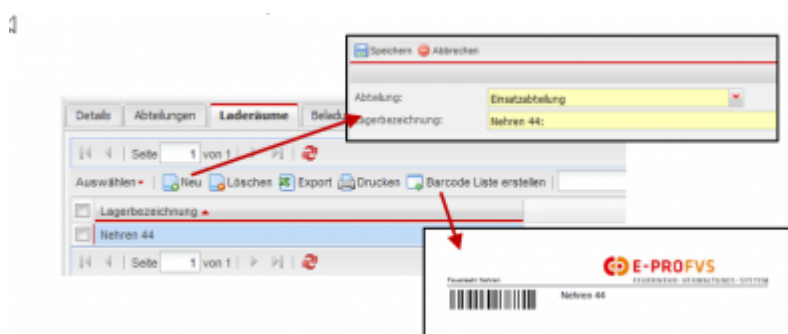
- 1) Betrag in Euro der für das Fahrzeug, wenn es ausrückt auf jeden Fall berechnet wird
- 2) Betrag in Euro der pro Kilometer Fahrt für dieses Fahrzeug berechnet wird
- 3) Betrag in Euro der pro Zeiteinheit abgerechnet wird
- 4) Hier kann definiert werden in welchen Zeitabschnitten ein Fahrzeug verrechnet wird
- 5) Zeit die für ein Fahrzeug mindestens berechnet wird

### Statistikdaten

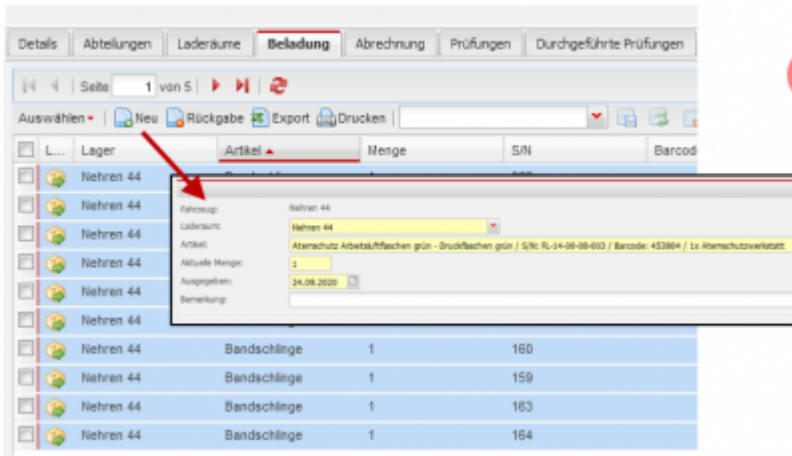
Hier kann eingegeben werden, ob und wie das Fahrzeug in der Jahresstatistik berücksichtigt werden soll.

Bankverbindung	<b>Statistik Daten</b>
Für Statistik verwenden:	<input checked="" type="checkbox"/>
Art der Abteilung:	FF
mit Rettungsdienst:	<input type="checkbox"/>
mit NAW-Betrieb:	<input type="checkbox"/>
mit Führungseinheit (ab Stufe C):	<input type="checkbox"/>
eigene(s) Feuerwehrwache/-haus:	0
mit ständiger Besetzung:	<input type="checkbox"/>
Beschäftigte Verwaltung:	0
Ortsfeste Funkanlagen 4 m:	0
Ortsfeste Funkanlagen digital:	0

### Laderäume und Beladung

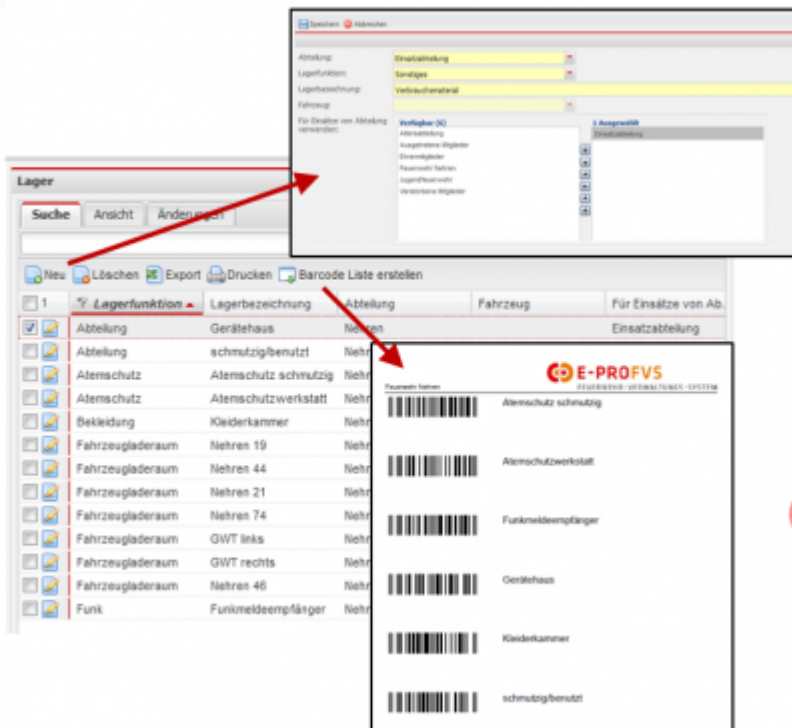


- Beliebig viele Lager
- Verbrauchsmaterial automatisch für Einsatz
- Barcode Liste nur für Lager dieses Fahrzeugs



- Jeder Artikel kann auf ein Fahrzeug gebucht werden
- Nur Massenartikel für Einsatz

## Lager



- \* Beliebig viele Lager
- \* Verschiedene Arten von Lager
  - Abteilung

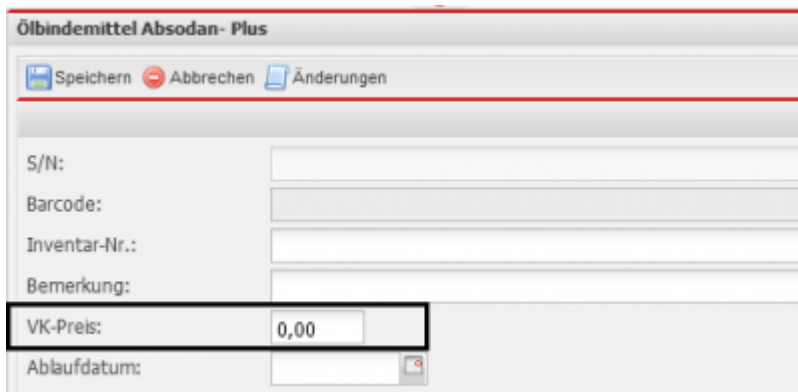
- Atemschutz
- Ausgemustert
- Bekleidung
- FFMann
- Fahrzeugladerraum
- Funk
- Höhe
- Schlauch
- Sonstiges

\*Erstellung von Barcodeliste für Lager

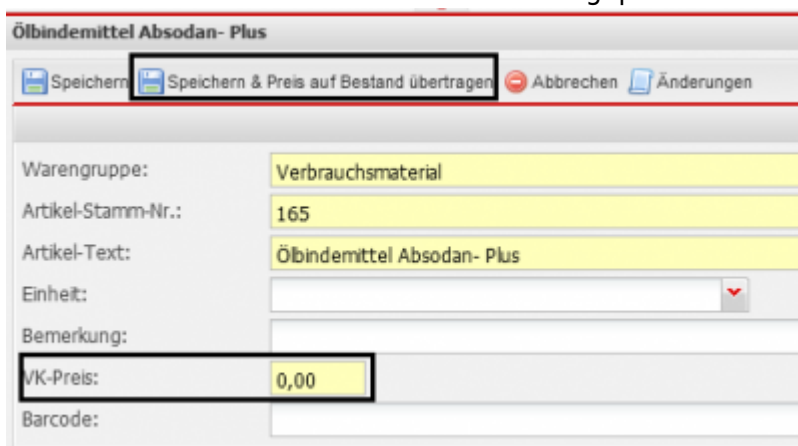
\*Definition ob für Einsätze verwendbar

### Artikel & Artikelstamm

- VK Preis wichtig für die Abrechnung
- Preis aus Bestand/Inventar ist entscheidend



Preis kann auch über den Arktikelstamm angepasst werden und auf Inventar übertragen werden.




### Haupt-& Nebenzeiten

Die Haupt- & Nebenzeiten definieren die Zeiten für die FW-Mitglieder, die im öffentlichen Dienst tätig

sind. Während der Arbeitszeit (Hauptzeit) können hierüber andere Kostensätze/Vergütungen verrechnet werden wie in der Freizeit (Nebenzeit). Um ein Mitglied für den öffentlichen Dienst zu kennzeichnen muss man das Feld Öffentl. Dienst im Reiter Ausbildung / Arbeitgeber beim FW-Mitglied aktivieren.

Montag	00:00	-	00:00	00:00	-	00:00
Dienstag	00:00	-	00:00	00:00	-	00:00
Mittwoch	00:00	-	00:00	00:00	-	00:00
Donnerstag	00:00	-	00:00	00:00	-	00:00
Freitag	00:00	-	00:00	00:00	-	00:00
Samstag	00:00	-	00:00	00:00	-	00:00
Sonntag	00:00	-	00:00	00:00	-	00:00



## FW-Mitglieder

Für die Einsatzerfassung & Abrechnung sind folgende Reiter beim FW-Mitglied wichtig:

1) Ausbildung / Arbeitgeber: hier kann definiert werden, ob das Mitglied im öffentlichen Dienst tätig ist.

Öffentl. Dienst:


2) Bankverbindung: hier können bis zu 2 Bankverbindungen hinterlegt werden

3) Abrechnungsdaten: hier werden die tatsächlichen Stundensätze eingetragen

From:

<https://www.fvsweb.com/wiki/> -

Permanent link:

<https://www.fvsweb.com/wiki/doku.php?id=workflow:stammdaten&rev=1635333349> 

Last update: **27.10.2021 13:15**