

Stammdaten 1

Allgemeine Stammdaten

Adressen

Hier werden sämtliche Adressen hinterlegt, die im System benötigt werden.

- Lieferanten
- Feuerwehren
- Kunden/Einsatzstellen die öfters gebraucht werden
- Arbeitgeber
- Ärzte
- Schulen
- Sonstiges

Im Menüpunkt Ortsangaben können spezielle Ort/Objekte mit Koordinaten angegeben werden, damit diese auch korrekt auf der AAO Anzeige angezeigt werden können (z.B. Bestimmte Abschnitte auf Bundesstraßen).

Generelle Stammdaten

Hier werden Systemeinstellungen und Werte für Listen und Reports hinterlegt. In diesem Bereich sind in der Regel nicht viel Anpassungen nötig.

Stammdaten 2 - Einsatz-/Abrechnungsrelevant

Stadt/Gemeinde

Hier werden die Grunddaten zur jeweiligen Stadt/Gemeinde erfasst.

Nehren	
Speichern Abbrechen Änderungen	
Name:	Nehren
Kürzel: 1	NE
Anschrift 1:	
Anschrift 2:	
Strasse:	Hauptstr. 32
PLZ:	72147
Ort:	Nehren
Einwohnerzahl:	4234
Art der Feuerwehr: 2	Freiwillige Feuerwehr
OPTA Bundesland (Block 1):	BW
OPTA Region (Block 3):	TUE 3
OPTA Ort (Block 4.1):	
OPTA Ort lang:	

- 1) Anschrift der Stadt / Gemeinde
- 2) Werte die für die Jahresstatistik und Urkunden relevant sind
- 3) Digitalfunk Daten die für jedes Fahrzeug der Stadt / Gemeinde gelten

Abteilung

Einsatzabteilung	
Speichern Abbrechen Änderungen	
Stadt: 1	Nehren
Abteilungstyp: 2	Einsatzabteilung
Abteilung (kurz):	EA
Abteilung (lang): 3	Einsatzabteilung
Anschrift 1:	
Anschrift 2:	
Strasse:	Franz Fecht Straße 27
PLZ:	72147
Ort:	Nehren
Abteilungsnummer: 4	1

- 1) Stadt zu welcher die Abteilung gehört
- 2) Art der Abteilung a. Einsatzabteilung
b. Altersabteilung
c. Ausgetretene Mitglieder
d. Jugendfeuerwehr
e. Kinderfeuerwehr
f. Verstorben Mitglieder
g. Musikabteilung

h. Sonstige

3) Nummer der Abteilung WICHTIG für Einsatzabrechnung.
Jede Abteilung bekommt ihren eigenen Nummernkreis

Stelle Beispiel

Jahr 1 - 4 2020

Einsatztyp 5 1

Abteilungsnummer 6 - 7 03

Fortlaufende Nummer 8 - 11 0001

Bankverbindung

Beim FW-Mitglied kann hinterlegt werden, dass die Vergütung der Einsatzgelder auf das Abteilungskonto überwiesen werden sollen. Hierfür muss bei der Abteilung dann die Bankverbindung hinterlegt werden.

The screenshot shows a form titled 'Bankverbindung' with a sub-tab 'Statistik Daten'. The form contains several input fields for bank details:

- Bank:
- Kontoinhaber:
- BLZ:
- Konto:
- IBAN:
- BIC:
- SAP-Buchungs-Kto.:

Statistik

Hier kann definiert werden ob und wie die Abteilung in der Jahresstatistik berücksichtigt wird.

The screenshot shows the 'Statistik Daten' sub-tab of the 'Bankverbindung' form. It contains several options and input fields for statistical data:

- Für Statistik verwenden:
- Art der Abteilung: FF (dropdown menu)
- mit Rettungsdienst:
- mit NAW-Betrieb:
- mit Führungseinheit (ab Stufe C):
- eigene(s) Feuerwehrwache/-haus: 0 (input field)
- mit ständiger Besetzung:
- Beschäftigte Verwaltung: 0 (input field)
- Ortsfeste Funkanlagen 4 m: 0 (spin button)
- Ortsfeste Funkanlagen digital: 0 (spin button)

Fahrzeuge

Nehren 46

Speichern Abbrechen Änderungen

1

DPTA:	Bundesland:	Organisation:	Region:	Ort:	Abt. Nr.:	Funktion:	Ordnungsnummer:
	BW	FW	TUE	NE	1	HLF20	1

Funkruf: Florian Nehren 46 Foto:

Fahrzeugbezeichnung (kurz): HLF 20

Fahrzeugbezeichnung (lang): Nehren 46

AAO Name Leitstelle: NE 46

AAO Anzeige: NE 46

Organisation: Feuerwehr

Name der Orga.: Feuerwehr Nehren

Kennzeichen: TU-NE 46

FMS-Kennung:

Tetra Subscriber Identity:

Fahrzeug Typ: Hilfeleistungsböschgruppenfa

Antrieb: ohne Straße Allrad Kette Schiene

Letzter Status: 2 - Einsatzbereit auf Wax

Außer Betrieb:

in Status-Tableaus anzeigen:

4

- 1) Adresse des Fahrzeugs für den Digitalfunk sobald dies eingetragen ist werden die meisten anderen Felder automatisch vorausgefüllt
- 2) Bezeichnung wie das Fahrzeug von der Leitstelle übermittelt wird
- 3) Bezeichnung wie das Fahrzeug auf dem AAO Display angezeigt wird
- 4) Legt fest, ob das Fahrzeug in den Statusmeldungen auf dem Startbildschirm und AAO Display angezeigt wird

Weitere Angaben zum Fahrzeug

Details Abrechnung Statistik Daten

Besatzung: # 2: 1 8

Verbrauch (l/h): 0

Dübelung in kg: 1

Palettens: 0

Meter Schläuch: 0

Liter Wasser: 2000

Liter Schaum: 0

Strahlerzeuger (KVA): 0

Strahlerzeuger tragbar (KVA): 0

Tragkraftpumpe vorhanden:

Tauchpumpen: 0

Wasserpumpe vorhanden:

Scheibeleiter vorhanden:

Selnwinde (KVA): 0

Ladebordwand vorhanden:

Hubkraft Kran in kg (min Ausladung): 0

Hubkraft Kran in kg (max Ausladung): 0

Kran max Ausladung in m: 0

Strahlenschutz:

Gefahrstoff:

Hilfvermittlung: 2

Tauchgerät:

Jahr: 2018

TomTom ID: 3

Fahrzeug-Nr.: 0

Inventar-Nr.: 0

Reifenart:

Fahrgestell:

Aufbau:

- 1) Diese Werte sind später auch relevant für die Lagerdarstellung
- 2) Diese Werte aktualisieren automatisch die Statistik daten der Abteilung(en) zu denen das Fahrzeug zugewiesen wird
- 3) Sonstige Angaben

Abrechnungsdaten

Details	Abrechnung	Statistik Daten
Preis Bereitstellung (in €):	0,00	
Preis pro KM Fahrt (in €):	0,00	
Preis pro Zeiteinheit (in €):	170,00	
Abrechnungsintervall (in Minuten):	60	
Mindestberechnung (in Minuten):	60	

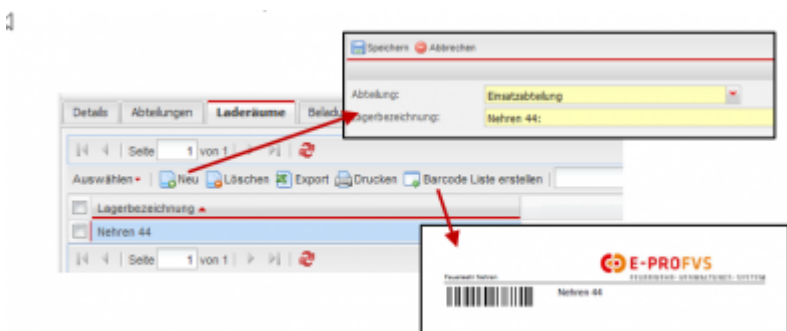
- 1) Betrag in Euro der für das Fahrzeug, wenn es ausrückt auf jeden Fall berechnet wird
- 2) Betrag in Euro der pro Kilometer Fahrt für dieses Fahrzeug berechnet wird
- 3) Betrag in Euro der pro Zeiteinheit abgerechnet wird
- 4) Hier kann definiert werden in welchen Zeitabschnitten ein Fahrzeug verrechnet wird
- 5) Zeit die für ein Fahrzeug mindestens berechnet wird

Statistikdaten

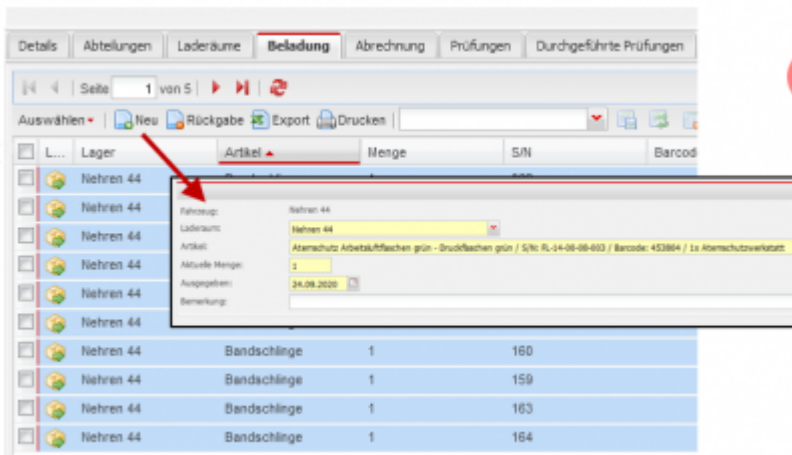
Hier kann eingegeben werden, ob und wie das Fahrzeug in der Jahresstatistik berücksichtigt werden soll.

Bankverbindung	Statistik Daten
Für Statistik verwenden:	<input checked="" type="checkbox"/>
Art der Abteilung:	FF
mit Rettungsdienst:	<input type="checkbox"/>
mit NAW-Betrieb:	<input type="checkbox"/>
mit Führungseinheit (ab Stufe C):	<input type="checkbox"/>
eigene(s) Feuerwehrwache/-haus:	0
mit ständiger Besetzung:	<input type="checkbox"/>
Beschäftigte Verwaltung:	0
Ortsfeste Funkanlagen 4 m:	0
Ortsfeste Funkanlagen digital:	0

Laderäume und Beladung

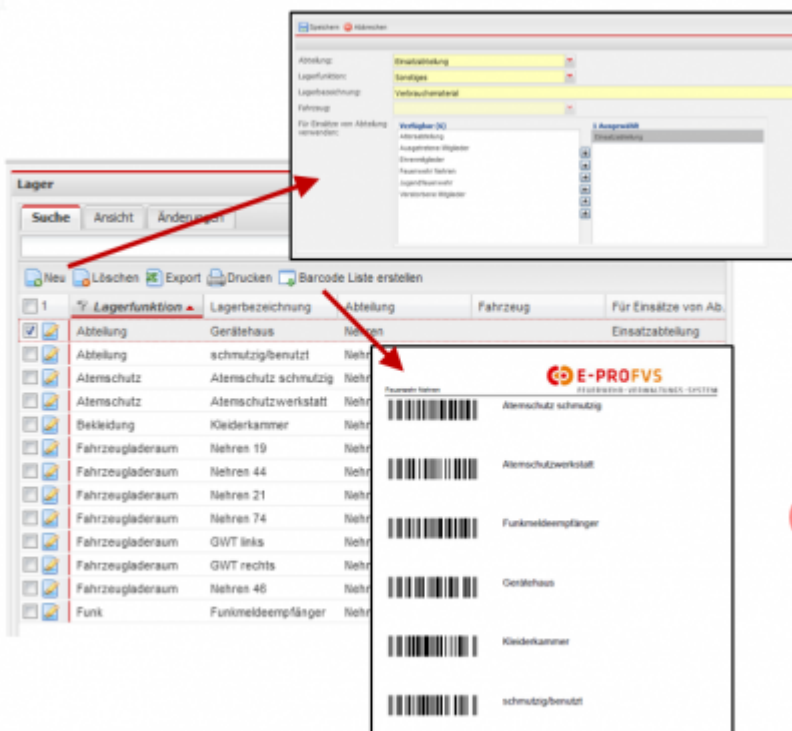


- Beliebig viele Lager
- Verbrauchsmaterial automatisch für Einsatz
- Barcode Liste nur für Lager dieses Fahrzeugs



- Jeder Artikel kann auf ein Fahrzeug gebucht werden
- Nur Massenartikel für Einsatz

Lager



- * Beliebig viele Lager
- * Verschiedene Arten von Lager
 - Abteilung

- Atemschutz
- Ausgemustert
- Bekleidung
- FFMann
- Fahrzeugladerraum
- Funk
- Höhe
- Schlauch
- Sonstiges

*Erstellung von Barcodeliste für Lager


*Definition ob für Einsätze verwendbar

Artikel & Artikelstamm

From:

<https://www.fvsweb.com/wiki/> -

Permanent link:

<https://www.fvsweb.com/wiki/doku.php?id=workflow:stammdaten&rev=1635330679> 

Last update: **27.10.2021 12:31**