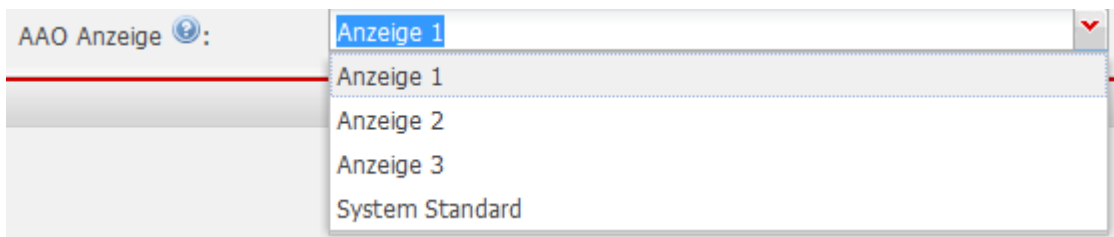


# AAO Anzeige

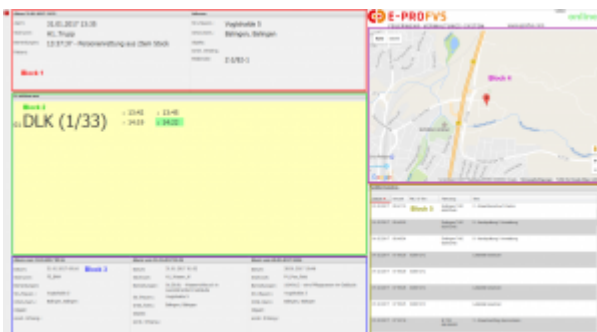
Administration → Benutzerverwaltung → Benutzer



In diesem Feld kann für jeden Benutzer individuell festgelegt werden welche AAO Anzeige verwendet werden soll. Es stehen insgesamt 3 verschiedene Anzeigen zur Verfügung

## Anzeige 1

Diese Anzeige besteht aus 5 Blöcken



### Block 1

Grunddaten des Einsatzes von der Leitstelle

### Block 2

Liste der Fahrzeuge die ausrücken sollen

### Block 3

Anzeige der letzten 3 Einsätze

### Block 4

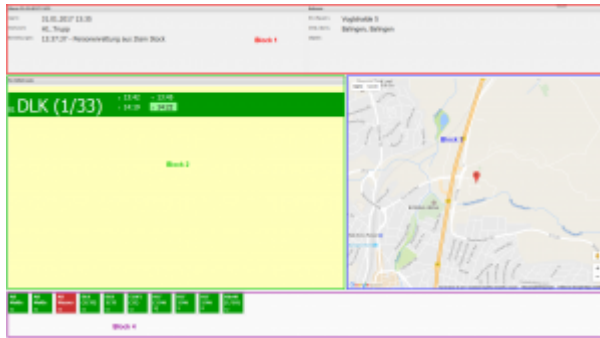
Karte des Einsatzgebietes

### Block 5

Funkkreisstatus (Liste aller eingehenden Alarme und FMS Status)

## Anzeige 2

Diese Anzeige besteht aus 4 Blöcken



**Block 1**

Grunddaten des Einsatzes von der Leitstelle

**Block 2**

Liste der Fahrzeuge die ausrücken sollen

**Block 3**

Karte des Einsatzgebietes

**Block 5**

Statusanzeige aller Fahrzeuge der Stadt/Gemeinde

## Anzeige 3

Die Anzeige 3 ist eine Kombination der Anzeige 1 und Anzeige 2 und besteht aus 6 Blöcken



**Block 1**

Grunddaten des Einsatzes von der Leitstelle

**Block 2**

Liste der Fahrzeuge die ausrücken sollen

**Block 3**

Anzeige der letzten 3 Einsätze

**Block 4**


Karte des Einsatzgebietes

**Block 5**

Funkkreisstatus (Liste aller eingehenden Alarme und FMS Status)

**Block 6**

Statusanzeige aller Fahrzeuge der Stadt/Gemeinde



From:

<https://www.fvsweb.com/wiki/> -

Permanent link:

[https://www.fvsweb.com/wiki/doku.php?id=field:user:aao\\_template](https://www.fvsweb.com/wiki/doku.php?id=field:user:aao_template)



Last update: **29.03.2019 01:00**