

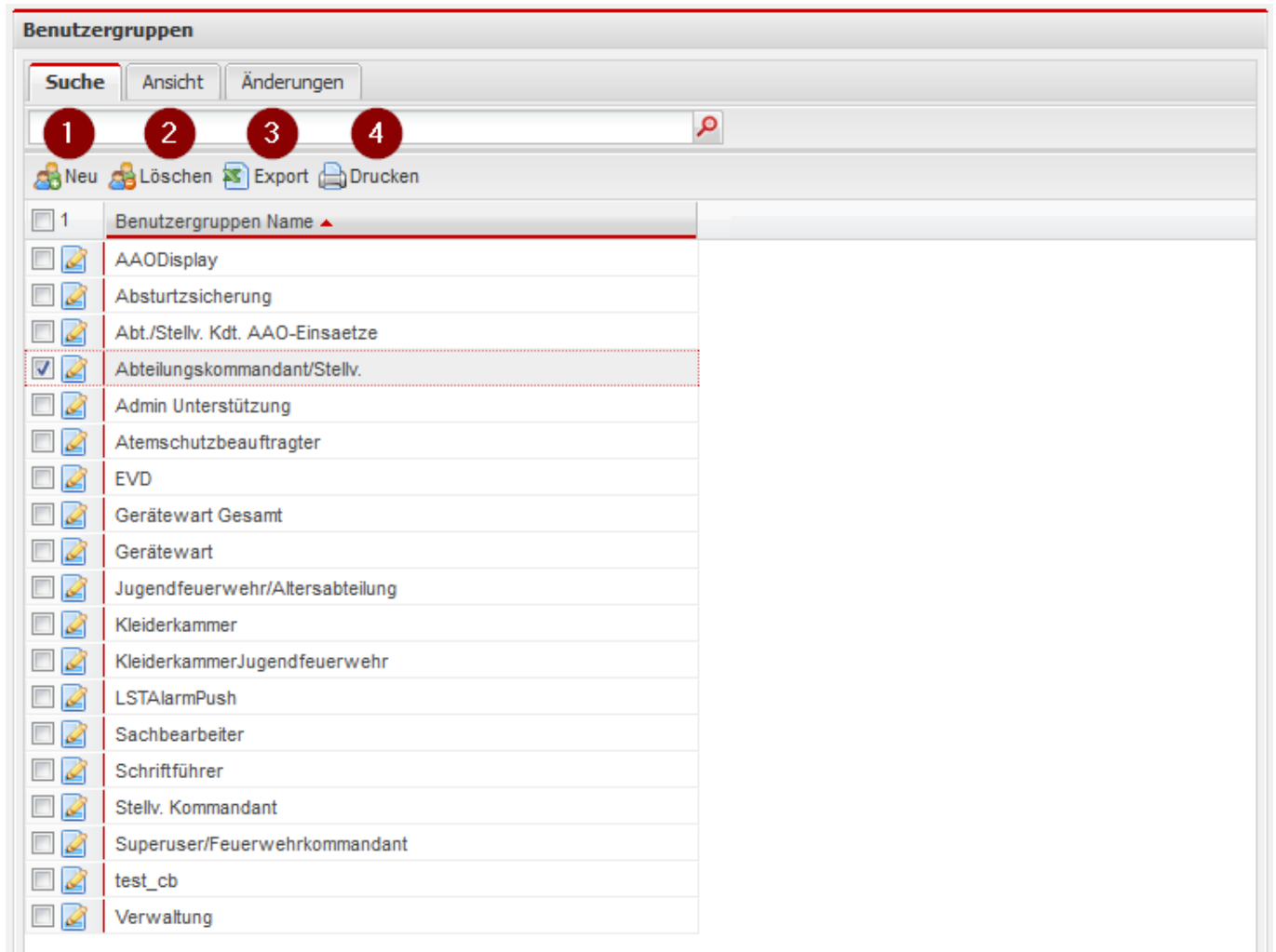
# Benutzergruppen



In den Benutzergruppen werden die Berechtigungen für die Anwendung gesetzt. Benutzergruppen werden dem **Benutzer** zugeteilt, um einzelne Menüpunkte auszublenden oder Funktionalität einzuschränken.

Berechtigungen werden entweder Global oder für einzelne Menüpunkte und/oder Tab's gesetzt.

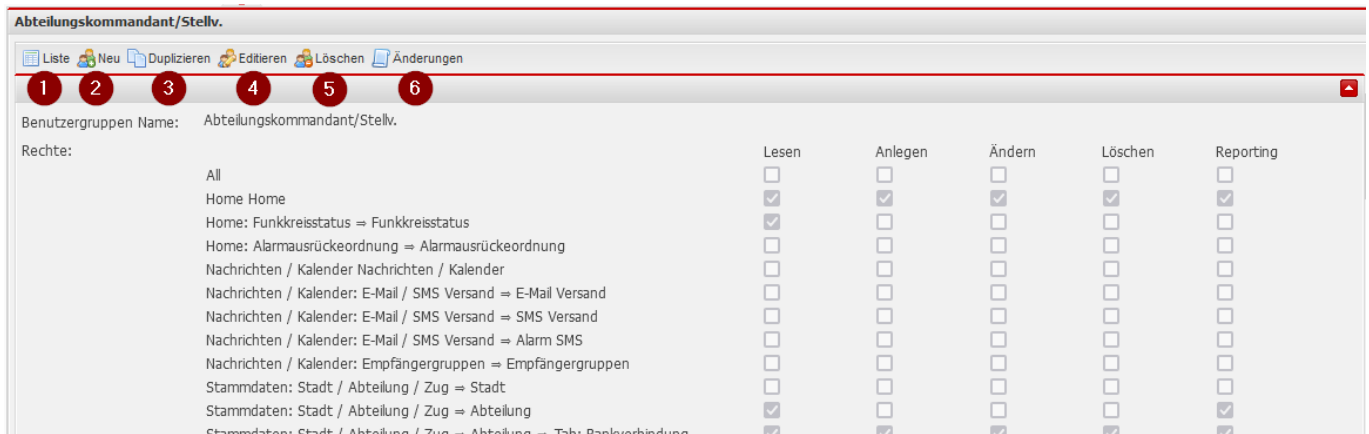
## Listenansicht



1. **Neu** neue Benutzergruppe anlegen
2. **Löschen** ausgewählte Benutzergruppen löschen
3. **Export** gibt die derzeitige Listenansicht mit aktueller Konfiguration (Filter/Spalten) als Excel Dokument zum Download aus

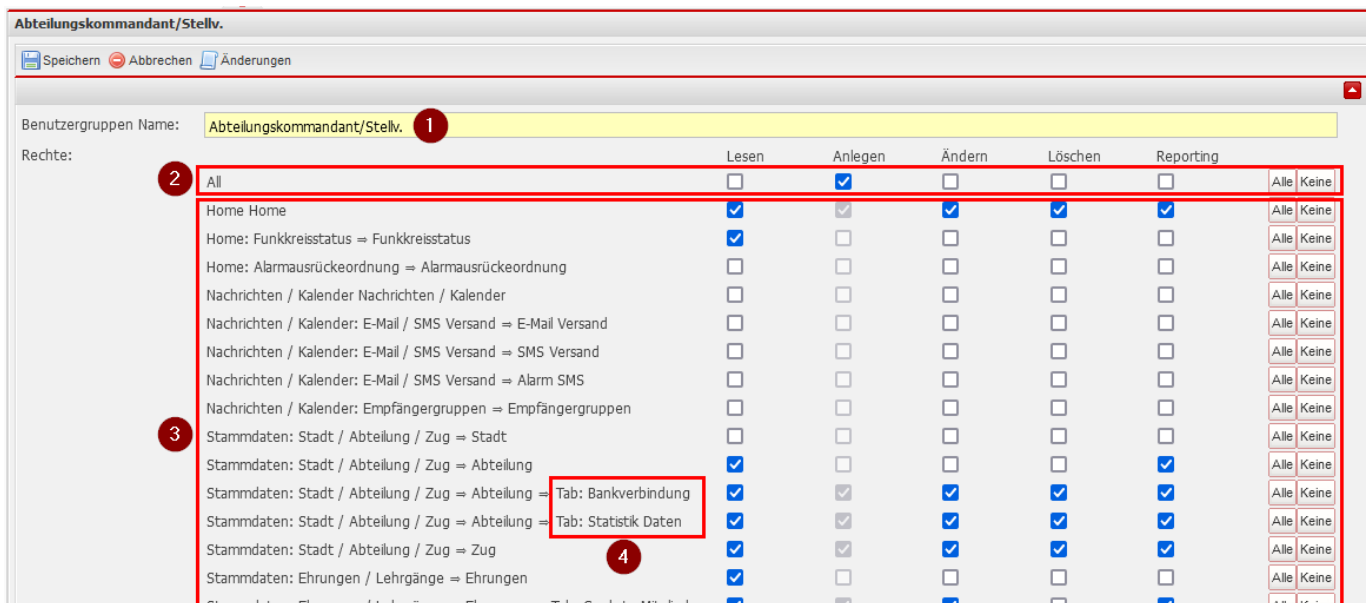
#### 4. Drucken Druckt die derzeitige Listenansicht mit aktueller Konfiguration (Filter/Spalten)

## Detailansicht



1. **Liste** zurück zur Listenansicht der Benutzergruppen
2. **Neu** neue Benutzergruppe anlegen
3. **Duplizieren** wechselt in die „Neu“-Maske und belegt alle möglichen Datenfelder vor mit den Werten der Benutzergruppe
4. **Editieren** bearbeiten der Daten der aktuellen Benutzergruppe
5. **Löschen** ausgewählte Benutzergruppen löschen
6. **Änderungen** zeigt die vorgenommenen Änderungen zum aktuellen Datensatz an

## Neu/Editieren



1. **Benutzergruppen Name** Name unter der die Benutzergruppe später gelistet wird
2. **Rechte: Global** setzt die jeweilige Berechtigung für die gesamte Spalte / Anwendung
3. **Rechte: Menüebene** setzt die Berechtigung für den jeweiligen Menüpunkt oder Menüebene

4. **Rechte: Tab's** in manchen Bereichen kann eine weitere Einschränkung auf Tab-Ebene erfolgen

Stammdaten: Ehrungen / Lehrgänge ⇒ Ehrungen	<input type="checkbox"/>	<input type="checkbox"/>	<input type="checkbox"/>	<input type="checkbox"/>	<input type="checkbox"/>
Stammdaten: Ehrungen / Lehrgänge ⇒ Ehrungen ⇒ Tab: Geehrte Mitglieder	<input type="checkbox"/>	<input type="checkbox"/>	<input type="checkbox"/>	<input type="checkbox"/>	<input type="checkbox"/>
Stammdaten: Ehrungen / Lehrgänge ⇒ Ehrungen ⇒ Tab: Vorgemerkte FW-Mitglieder	<input type="checkbox"/>	<input type="checkbox"/>	<input type="checkbox"/>	<input type="checkbox"/>	<input type="checkbox"/>

5.  Alle  Keine gesamte Zeile an-/abwählen

Rechte:

- **Lesen** Benutzergruppe darf Menüpunkt(e)/Tab(s) samt Daten einsehen
- **Anlegen** Benutzergruppe darf Neue Datensätze im jeweiligen Menüpunkt/Tab anlegen
- **Ändern** Benutzergruppe darf bestehende Datensätze im jeweiligen Menüpunkt/Tab ändern
- **Löschen** Benutzergruppe darf bestehende Datensätze im jeweiligen Menüpunkt/Tab löschen
- **Reporting** Benutzergruppe darf verfügbare Funktion *Export & Drucken* im jeweiligen Menüpunkt/Tab ausführen

From:

<https://www.fvsweb.com/wiki/> -

Permanent link:

[https://www.fvsweb.com/wiki/doku.php?id=administration:user\\_management:user\\_group](https://www.fvsweb.com/wiki/doku.php?id=administration:user_management:user_group) 

Last update: **20.04.2023 14:47**