

Ausweisvorlagen



Ausweise für Feuerwehrmitglieder können kostenpflichtig in den [FW-Mitgliedern](#) bestellt werden. Die Vorlagen für die Ausweise werden hier erstellt und werden grundsätzlich mit einem Standard Layout generiert.

Listenansicht



1. **Neu** neue Ausweisvorlage erstellen
2. **Löschen** ausgewählte Ausweisvorlagen löschen
3. **Export** gibt die derzeitige Listenansicht mit aktueller Konfiguration (Filter/Spalten) als Excel Dokument zum Download aus
4. **Drucken** Druckt die derzeitige Listenansicht mit aktueller Konfiguration (Filter/Spalten)

Detailansicht

Field	Value
Bezeichnung:	Feuerwehr
Ausweistyp:	Dienstausweis
FF Logo / Signet:	Happy-Test-Screen-01-825x510.png
Titelzeile 1:	Feuerwehr-
Titelzeile 2:	Dienstausweis
Gemeinde- / Firmenlogo:	Happy-Test-Screen-01-825x510.png
FF Name Zeile 1:	Freiwillige Feuerwehr
FF Name Zeile 2:	Musterstadt
Aussteller Zeile 1:	Oberbürgermeister
Aussteller Zeile 2:	Max Mustermann
Unterschrift:	
Siegel:	
Gültigkeitsdauer in Jahren:	5
Ausweis Nr. Prefix:	MUSTER#
Hintergrund Vorderseite:	Ausweis_hintergrund.jpg
Hintergrund Rückseite:	Ausweis_hintergrund.jpg

1. **Liste** zurück zur Listenansicht der Ausweisvorlagen
2. **Neu** neue Ausweisvorlage erstellen
3. **Duplizieren** wechselt in die „Neu“-Maske und belegt alle möglichen Datenfelder vor mit den Werten der Ausweisvorlage
4. **Editieren** bearbeiten der Daten der aktuellen Ausweisvorlage
5. **Löschen** ausgewählte Ausweisvorlagen löschen
6. **Änderungen** zeigt die vorgenommenen Änderungen zum aktuellen Datensatz an

Neu/Editieren

Feuerwehr Muster#1

Speichern Abbrechen Änderungen

Bezeichnung: **1** Feuerwehr Muster#1

Ausweistyp: **2** Dienstausweis

FF Logo / Signet: **3** Happy-Test-Screen-01-825x510.png

Titelzeile 1: **4** Feuerwehr-

Titelzeile 2: **5** Dienstausweis

Gemeinde- / Firmenlogo: Happy-Test-Screen-01-825x510.png **6**

FF Name Zeile 1: **7** Freiwillige Feuerwehr

FF Name Zeile 2: **8** Musterstadt

Aussteller Zeile 1: **9** Oberbürgermeister

Aussteller Zeile 2: **10** Max Mustermann

Unterschrift: **11** [Suchfeld] [Dokumente / Bilder durchsuchen]

Siegel: **12** [Suchfeld] [Dokumente / Bilder durchsuchen]

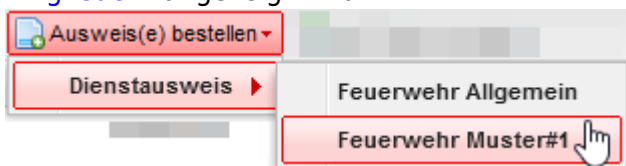
Gültigkeitsdauer in Jahren: **13**

Ausweis Nr. Prefix: **14** MUSTER#

Hintergrund Vorderseite: Ausweis_hintergrund.jpg **15**

Hintergrund Rückseite: Ausweis_hintergrund.jpg **16**

1. **Bezeichnung** Name der Ausweisvorlage wie er bei der Auswahl zur Bestellung in den [FW-Mitgliedern](#) angezeigt wird



2. **Ausweistyp** Ausweistyp unter der die Vorlage gelistet wird. Siehe Bild #1. Die Ausweistypen sind unter Stammdaten→Generelle Stammdaten→Generelle Stammdaten definiert.




1. System-Variable: *BadgeTemplateType*
2. Wert (DE): *Dienstausweis*

Siehe [Standardvorlage](#) für fertigen Ausweis.

Standardvorlage

- **11: Unterschrift** ist nicht in der Standardvorlage enthalten
- **12: Siegel** ist nicht in der Standardvorlage enthalten

Vorderseite

 3	Feuerwehr- 4	 6
Dienstausweis 5		
 9	Freiwillige Feuerwehr 7 Musterstadt 8 Max MUSTERMANN Geburtstag: 01.01.1990 Gültig bis: 01.01.2030 13 Reg.-Nr.: KREIS-FF-0001 14 Ausstellende Behörde: Bürgermeisteramt Musterstadt 10	

Rückseite

**Der Ausweisinhaber ist Angehöriger einer Feuerwehr in Deutschland.
The identity card holder is a member of a fire department in Germany.
Le titulaire de la carte d'identité est membre d'un corps de sapeurs-pompiers en Allemagne.
El titular de este pasaporte es un miembro de una brigada de incendio (Bomberos), en Alemania.**

**Wichtige Telefonnummer:
Krisenreaktionszentrum Auswärtiges Amt: 004930 18170**



KREIS-FF-0001

14

Individuelle Vorlage/Layout

Individuelle Vorlagen/Layouts können auf Anfrage erstellt werden.

From:
<https://www.fvsweb.com/wiki/> -

Permanent link:
https://www.fvsweb.com/wiki/doku.php?id=administration:id_card_template&rev=1682071280

Last update: **21.04.2023 12:01**